



Informe del Mercado de Valores
Informe Diario
Del 18 de Febrero de 2011

Mercados de Valores Internacionales

PRINCIPALES INDICES BURSATILES EEUU

INDICE	CIERRE DEL DIA		VARIACIONES	
	18/02/2011	17/02/2011	ABSOLUTA	RELATIVA
Dow Jones	12,391.25	12,318.10	73.11	0.59%
Nasdaq	2,833.95	2,831.58	2.27	0.08%
S&P	1,343.01	1,340.43	2.58	0.19%

NUEVA YORK (Reuters) - Inversores que llegaban tarde a la corriente alcista más vertiginosa desde la Gran Depresión impulsaron el viernes a Wall Street, que cerró su tercera semana consecutiva de alzas e ignoró las señales de un sobrecalentamiento del mercado.

Más de 8,000 millones de dólares fluyeron a los fondos accionarios de Estados Unidos durante la semana que finalizó el 16 de febrero, según datos de Thomson Reuters Lipper.

Analistas dijeron que los inversores parecían reticentes a vender a pesar de los modestos volúmenes.

"Tenemos una de las mas impresionantes recuperaciones de la historia reciente; el hecho es que cualquier baja se enfrenta con un substancial poder de compra", dijo Ryan Detrick, estratega técnico en Schaeffer's Investment Research.

El bajo volumen de negocios, una señal de que la subida podría estar agotándose, está siendo observado de

cerca por los participantes.

Las cerca de 7,200 millones de acciones negociadas en la Bolsa de Valores de Nueva York, NYSE, Amex y Nasdaq, estuvieron por debajo del promedio diario del año pasado estimado de 8,470 millones.

Sin embargo, algunos en el mercado apuntaron a la falta de vendedores como la razón por la que pocas acciones están cambiando de manos.

Los inversores vertieron un neto de 8,720 millones de dólares en los fondos accionarios de Estados Unidos durante la semana que finalizó el miércoles, más que los 2,040 millones de dólares de la semana anterior, según datos de Lipper.

En la semana, el Dow y el S&P ganaron un 1 por ciento y el Nasdaq sumó un 0.90 por ciento.

Caterpillar Inc ayudó a que subiera el Dow Jones, con un alza de un 2.40 por ciento a 105.86 dólares, tras anunciar que las ventas de maquinaria a través de concesionarios se aceleraron en los tres meses a enero.

Los mercados de Estados Unidos permanecerán cerrados el lunes por el feriado por el Día del Presidente.



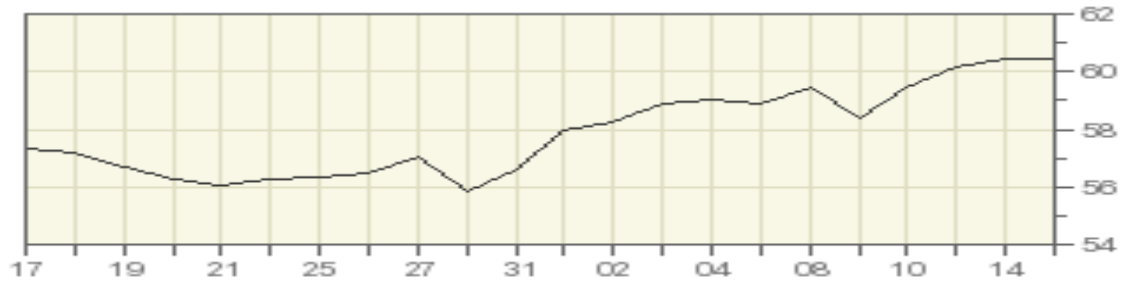
Superintendencia de Bancos y Otras Instituciones Financieras
Intendencia de Valores

COMPORTAMIENTO BURSATIL DE LOS SIGUIENTES BANCOS:

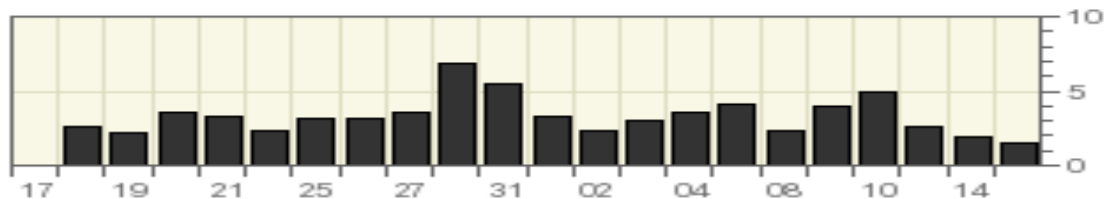
BANK OF NOVA SCOTIA (The)

Symbol	Last Trade 17/02/2011	Change	Volume
BNS	\$ 60.47	+0.05 (+0.08%)	148,768

Stock Price in Dollars



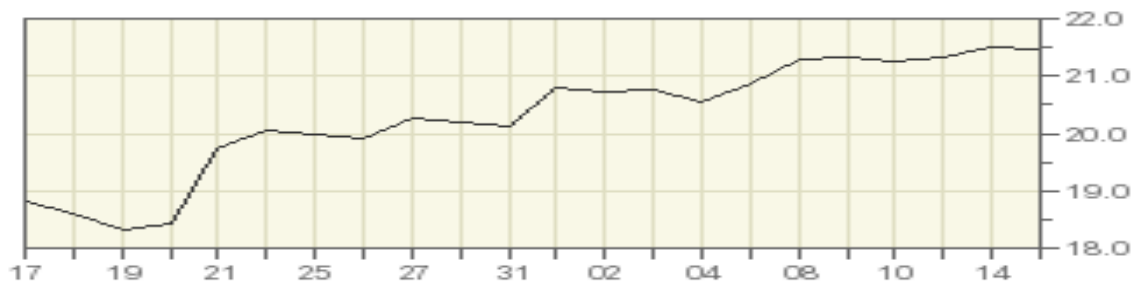
Volume (100,000s of shares)



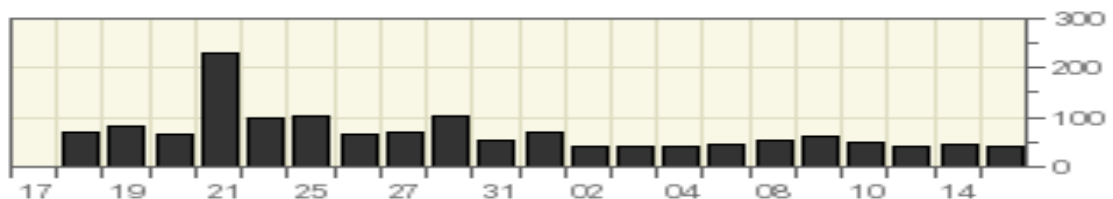
GENERAL ELECTRIC COMPANY

Symbol	Last Trade 17/02/2011	Change	Volume
GE	\$ 21.41	-0.06 (-0.26%)	13,682,370

Stock Price in Dollars



Volume (million of shares)



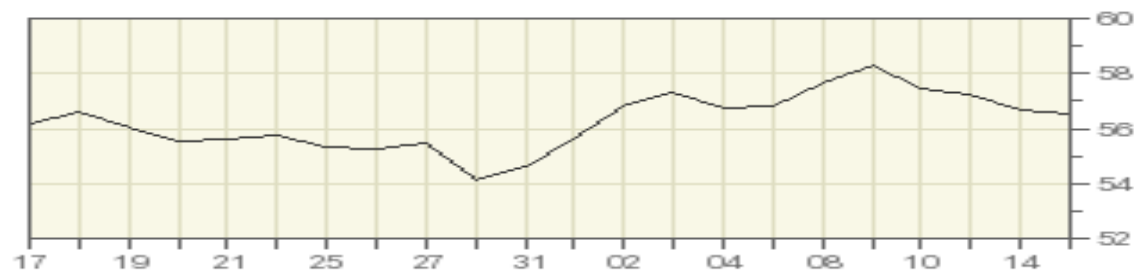


Superintendencia de Bancos y Otras Instituciones Financieras
Intendencia de Valores

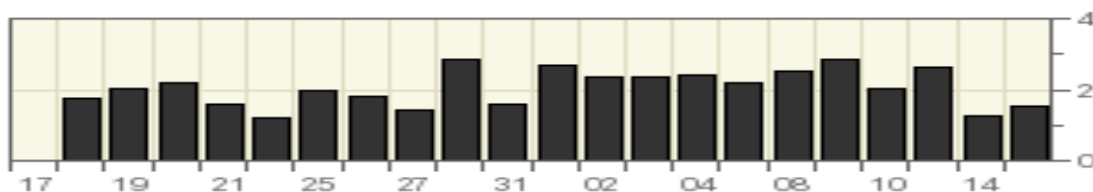
HSBC HOLDING PLC

Symbol	Last Trade 17/02/2011	Change	Volume
HBC	\$ 57.83	+1.29 (+2.28%)	516,966

Stock Price in Dollars

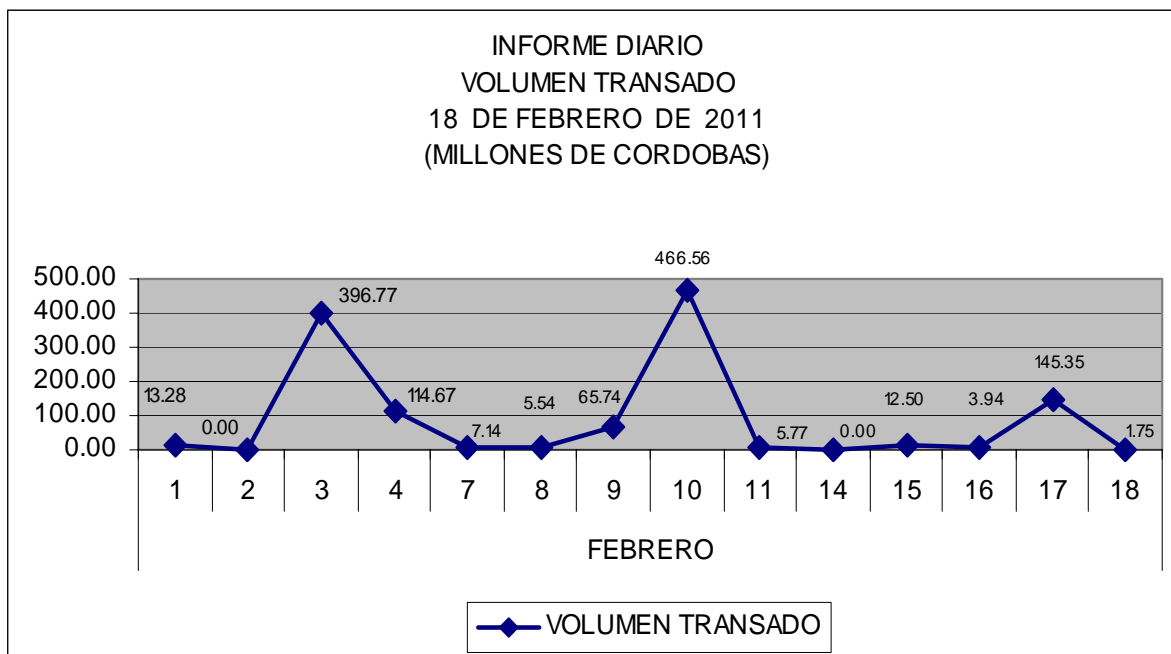


Volume (million of shares)



Nota: Graficos actualizados al 15 de febrero de 2011.

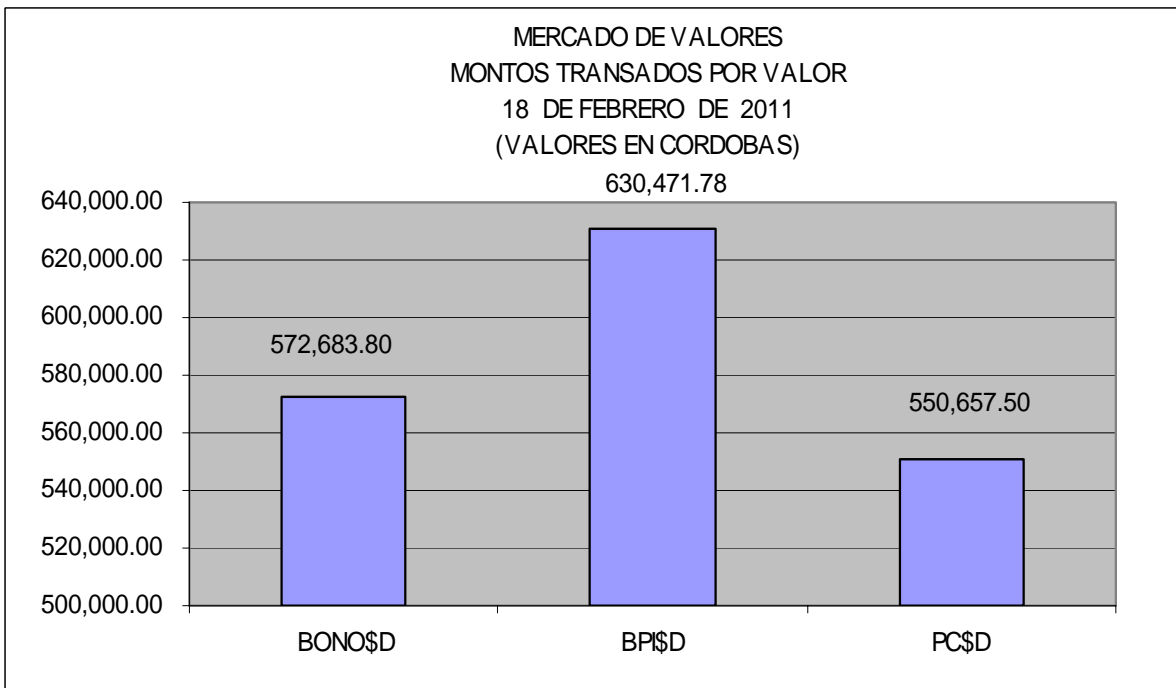
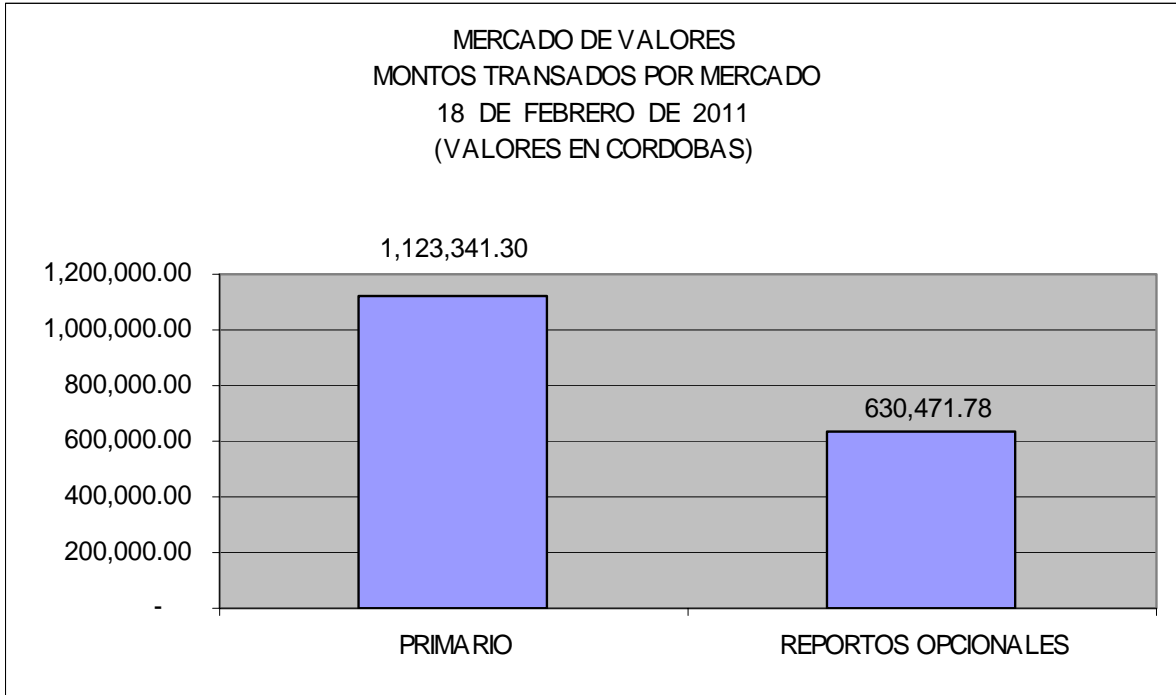
MERCADO DE VALORES DE NICARAGUA





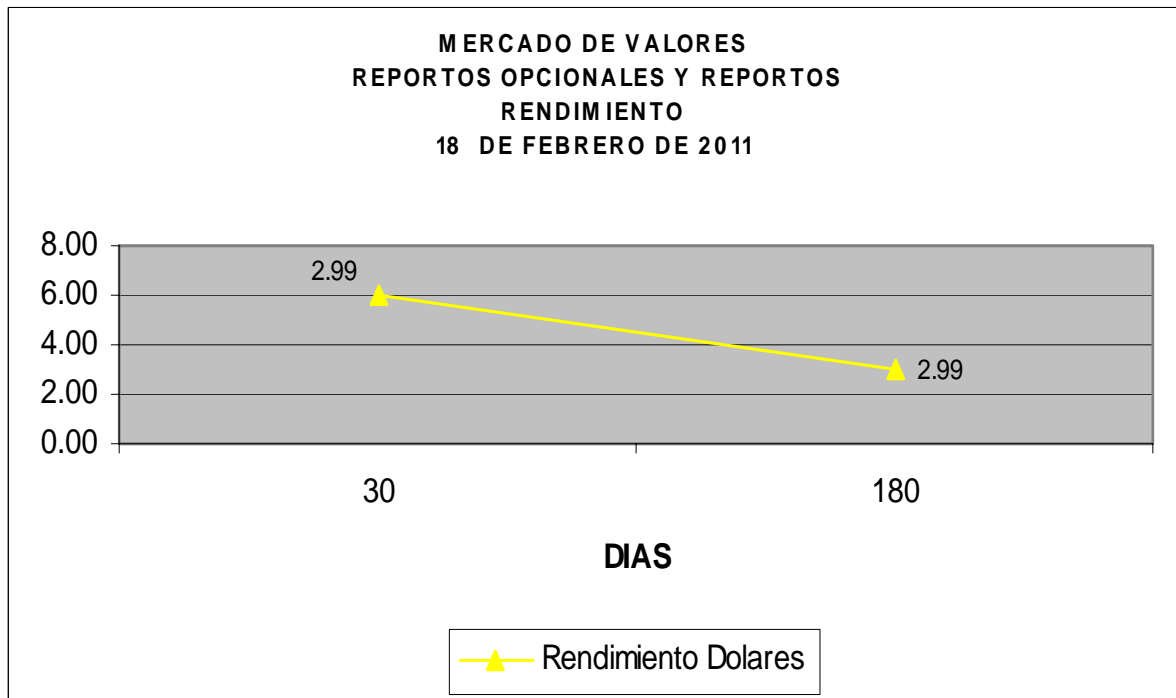
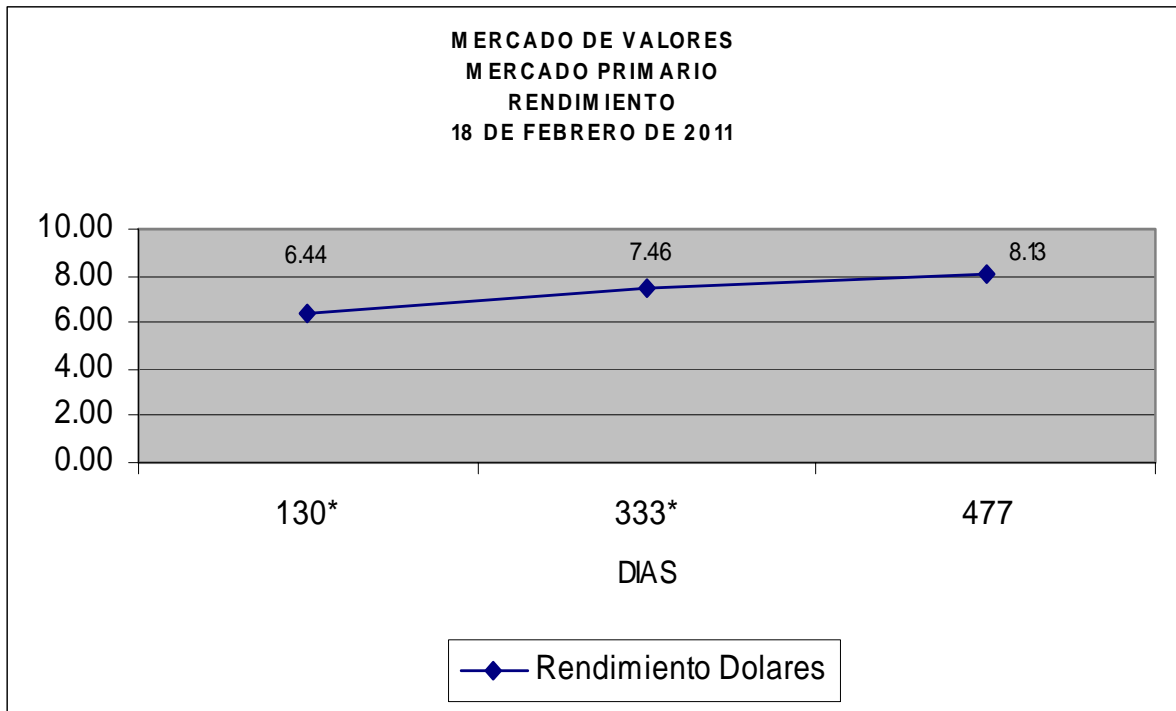
Superintendencia de Bancos y Otras Instituciones Financieras
Intendencia de Valores

Del 1 al 18 de febrero de 2011 en el mercado de valores se han transado C\$ 1,239,067,620.42 córdobas.





Superintendencia de Bancos y Otras Instituciones Financieras
Intendencia de Valores



Fuente: Bolsa de Valores de Nicaragua.